

# Inscripción En Línea para Nuevos Estudiantes

Si usted no tiene un estudiante actualmente inscrito en Waller ISD, por favor use esta opción para crear una cuenta para inscribir **NUEVOS** estudiantes al distrito.

\*\*\*Si actualmente tiene un estudiante inscrito en el distrito, iniciará sesión a través de su cuenta de [Acceso Familiar Skyward](#) para inscribir a otro estudiante en su cuenta familiar. Si necesita ayuda con su cuenta de Skyward, puede contactar a la registradora de la escuela.

1. Vaya a <http://wisd.fyi/SkywardAccountRequest> y llene la información correspondiente para pedir una cuenta. Usted deberá proveer un correo electrónico. El nombre de usuario junto con el enlace para la inscripción será enviado a su correo electrónico. Si no tiene correo electrónico, puede crear uno usando un servicio de correo electrónico gratuito como [www.gmail.com](http://www.gmail.com)

NEW STUDENT APPLICATION

## Waller

**Independent School District**  
Account Request

This form is the first step to enrolling your new student online. Complete it to request an account that you will use to log in to a secure system.

Welcome to Waller ISD! Please complete the information below to request an account to access the New Student Online Enrollment Application portal for current school the year 2022-2023 and next year school year 2023-2024. Next Year School enrollment will begin on May 3, 2023.  
A valid email address and phone number are required to obtain your secure login credentials.  
You will be sent the password and a link to the application by email to the email address you enter below.  
The Application is for all grade levels EE-12th.  
Please note the application is lengthy and may not be easily accessible on a mobile device.

Please upload all required documents if possible while completing the application.  
Required documents will be reviewed by the campus registrar TO COMPLETE ENROLLMENT OF YOUR STUDENT.  
You may be asked to bring a missing document to campus.  
Your student is not enrolled until you complete the registration process with the school campus.



Enter the name of the legal parent/guardian of the student you want to enroll

* Guardian Legal First Name:	<input type="text"/>	<b>Nombre</b>
* Guardian Legal Last Name:	<input type="text"/>	<b>Apellido</b>
Guardian Legal Middle Name:	<input type="text"/>	
Guardian Legal Name Prefix:	<input type="text"/>	Guardian Legal Name Suffix: <input type="text"/>

Guardian contact information

* Guardian Email Address:	<input type="text"/>	<b>Correo electrónico</b>
* Re-type Email Address:	<input type="text"/>	<b>Vuelva a ingresar su correo electrónico</b>
* Guardian Primary Phone Number:	<input type="text"/>	<b>Número de teléfono</b>

Asterisk (\*) denotes a required field

[Click here to submit Account Request](#)   **Haga clic en el botón amarillo**

2. Revise su correo electrónico para el enlace de inscripción, su nombre de usuario y un código de 5 dígitos

3. El enlace lo llevará a esta pantalla




4. Ingrese el nombre de usuario (Login ID) y el código de 5 dígitos (Password) que recibió en su correo electrónico

5. Aparecerá la siguiente pantalla


*Algunos dispositivos electrónicos permiten que se traduzca las páginas, si desea cambiar el idioma de la solicitud, busque un espacio en blanco en la página y haga clic en el botón derecho del ratón para buscar **Translate to** para traducir a su idioma*

**Nota: En la primera sección, asegúrese de seleccionar el año escolar correcto para el que se está inscribiendo.**

Select the correct SCHOOL YEAR to enroll your student. Enter the starting date in the appropriate box.

\* What School Year are you enrolling your student into?  Current School Year (2022 - 2023)  **Next School Year (2023 - 2024)** 

\* Enrollment Date   First Day of School (08/23/2023)  
(The first day of school is 08/22/2022)

\* Enrollment Date  

\* Expected Grade Level  Expected School to Enroll into

Additional Information:  
(on the Student for the District)   
Maximum characters: 5000, Remaining characters: 5000


**Complete Step 1 and move to Step 2: Family/Guardian Information** **Complete Step 1 Only**

6. Llene la información y seleccione “Complete Step 1 and move to Step 2: Family/Guardian Information” para continuar al paso 2

(The first day of school is 08/22/2022) \* Enrollment Date


\* Expected Grade Level  Expected School to Enroll into

Additional Information:  
(on the Student for the District)   
Maximum characters: 5000, Remaining characters: 5000

**Complete Step 1 and move to Step 2: Family/Guardian Information** **Complete Step 1 Only** 

7. Continúe llenando el resto de la solicitud

8. Haga clic en el botón de “Submit Application to the District” después de que todos los pasos hayan sido completados. Eso enviará la solicitud y permitirá que una registradora lo contacte para finalizar su inscripción.

**Submit Application to the District** 

\* All steps must be Completed before an Application can be Submitted \*

**Save and Continue to Fill Out Application** **Save and go to Su**